



PREFEITURA DE CURITIBA

Secretaria de Planejamento,
Finanças e Orçamento



CURITIBA



AUDIÊNCIA PÚBLICA

Curitiba, 27 de maio de 2024

GESTÃO FISCAL – 1º QUADRIMESTRE DE 2024



RECEITAS

Secretaria de Planejamento, Finanças e Orçamento



Receitas

Receita Total R\$ 5.218.707

Varição real, com relação
ao 1º Quad. de 2023

1

Receitas Correntes

R\$ 4.605.406



12,3%

2

Receitas de Capital

R\$ 70.699



24,1%

3

Receitas Intra-orç.

R\$ 542.602



18,1%

Receitas

(exceto intra-orçamentária)

R\$ 4.676.105



12,4%

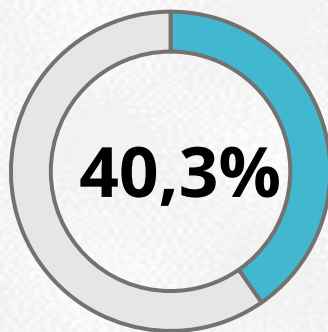


Receitas

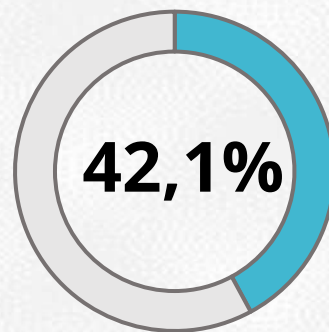
Realização da Receita

Em comparação com o Orçado em LOA.

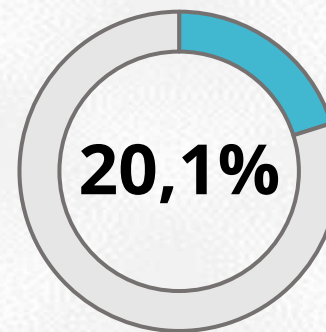
TOTAL



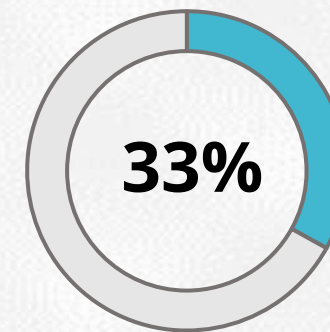
Correntes



De Capital

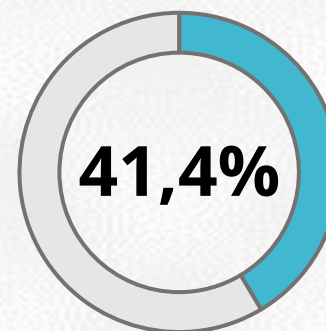


**Intra-
Orçamentárias**



Receitas

(exceto intra-orçamentária)





Receitas Tributárias

Variação real, com relação ao
1º Quad. de 2023

TAXAS e Cont.
R\$ 154 milhões



20,1%

ITBI
R\$ 177 milhões



13,6%

IRRF
R\$ 207 milhões



9,28%

ISS
R\$ 739 milhões




7,68%

IPTU
R\$ 863 milhões



34,4%



Total
R\$ 2,14 bilhões

23,1%

18,8%



Nominal




Real

Inflação: 3,69%



Receitas de Transferências

Em milhões




Inflação: 3,69%

Variação real, com relação ao 1º Quad. de 2023



Receitas de Transferências

Em milhões



Inflação: 3,69%

Variação real, com relação ao 1º Quad. de 2023



DESPESAS

Secretaria de Planejamento, Finanças e Orçamento



Despesas

Despesa Total R\$ 5.218.707

Varição real, com relação
ao 1º Quad. de 2023

| | | | | |
|---|-------------------------------------|--|---|-------|
| 1 | Despesas Correntes R\$ 3.150.616 | | ↑ | 2,54% |
| 2 | Despesas de capital R\$ 801.136 | | ↑ | 46,6% |
| 3 | Despesas Intra-orç. R\$ 543.250 | | ↑ | 18,5% |

Despesas
(exceto intra-orçamentária)

R\$ 3.951.752

↑ 9,20%

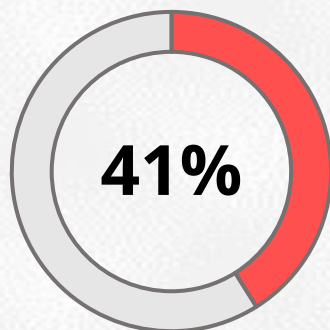


Despesas

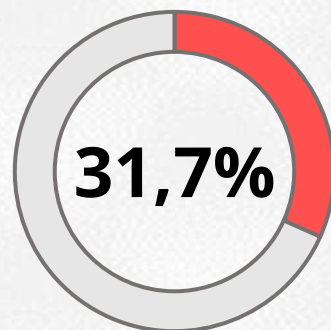
Realização da Despesa

Em comparação com o Orçado em LOA.

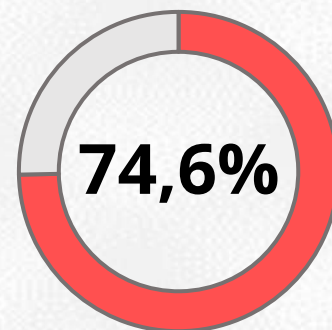
TOTAL



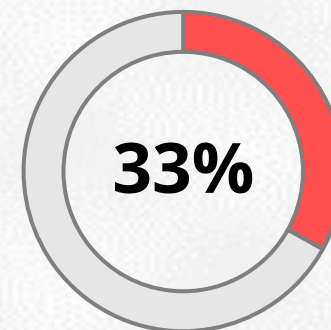
Correntes



De Capital

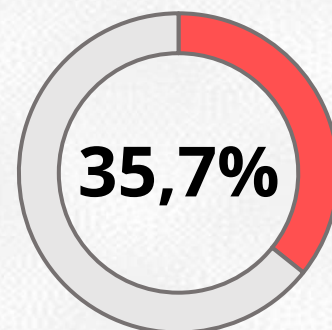


**Intra-
Orçamentárias**



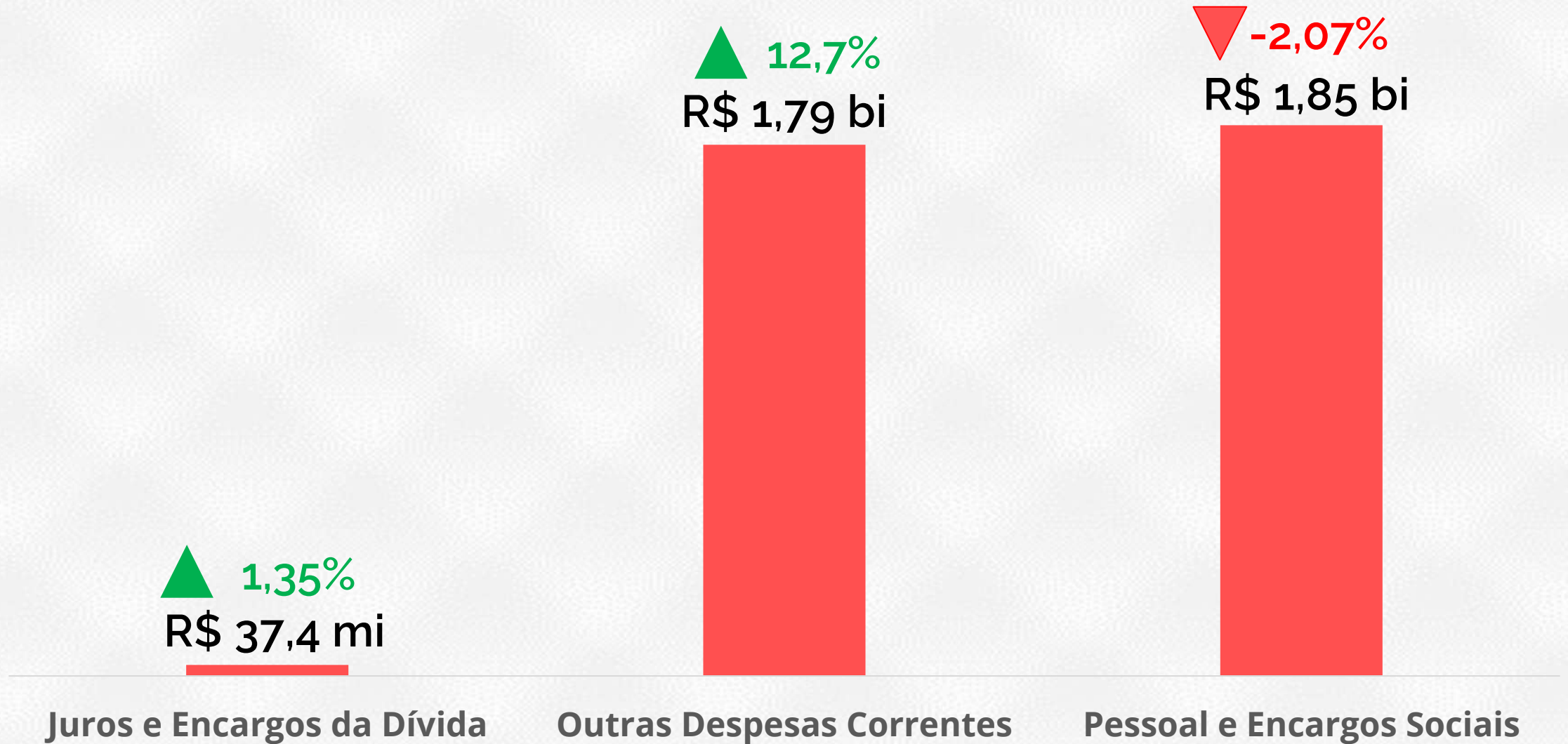
Despesas

(exceto intra-orçamentária)





Despesas Correntes



Inflação: 3,69%

Variação real, com relação ao 1º Quad. de 2023



Despesas de Capital



Inflação: 3,69%

Variação real, com relação ao 1º Quad. de 2023



METAS E LIMITES

Secretaria de Planejamento, Finanças e Orçamento



Metas e Limites – Dívida

Em R\$ 1.000

| | Previsão LDO | Realizado |
|--------------------|--------------|-----------------------|
| Resultado Primário | (246.171) | <u>780.094</u> |
| Resultado Nominal | (432.188) | <u>910.791</u> |

| | |
|--------------------|--------------------|
| Receitas Correntes | 12.325.229 |
| Deduções | (1.306.680) |

RCL R\$ 11.018.548 ▲ 10,7%



Metas e Limites – Dívida

Dívida Consolidada

R\$ 1,41 bi

Dívida Consolidada Líquida

R\$ -3,70 bi

Percentual da Receita Corrente Líquida

**Atual
-33,71%**

**Alerta
108%**

**Limite
120%**





Metas e Limites – Dívida Externa


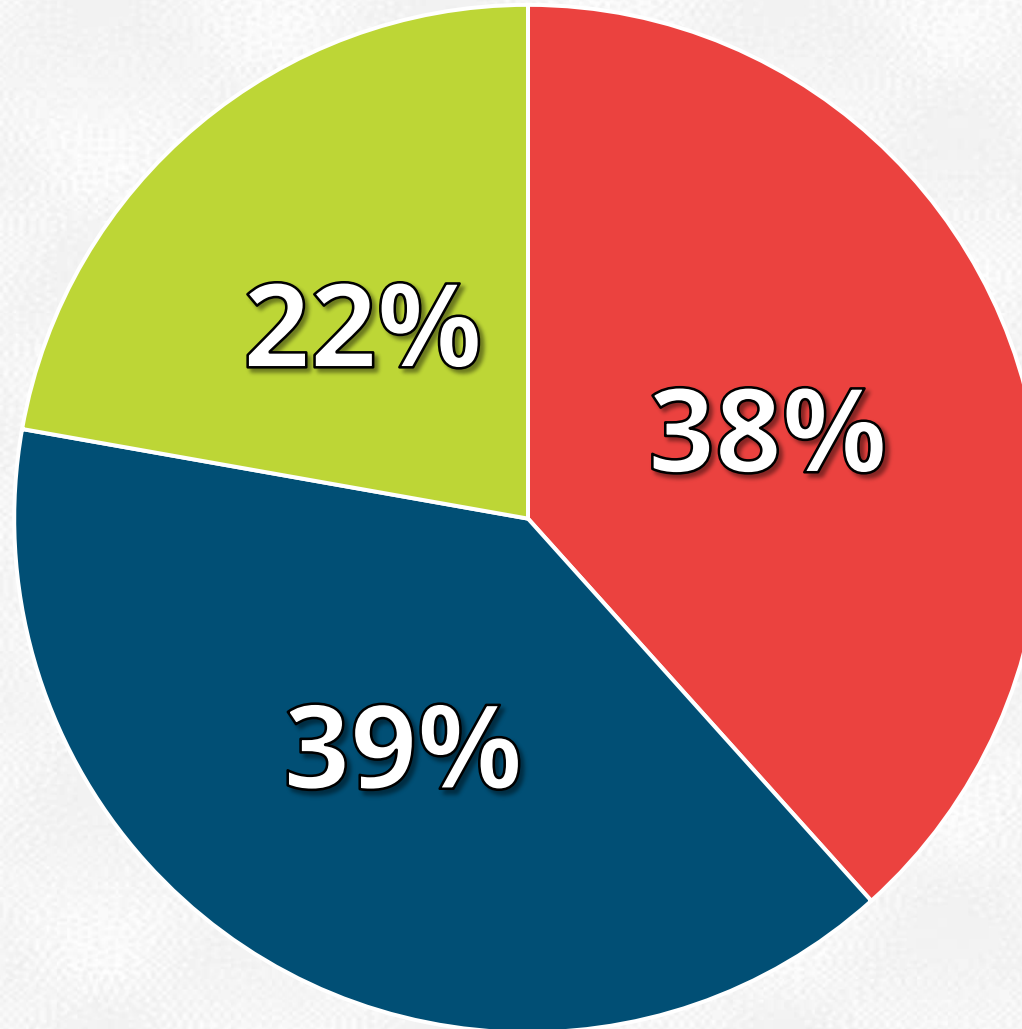


R\$ 113 mi



BID

R\$ 201 mi

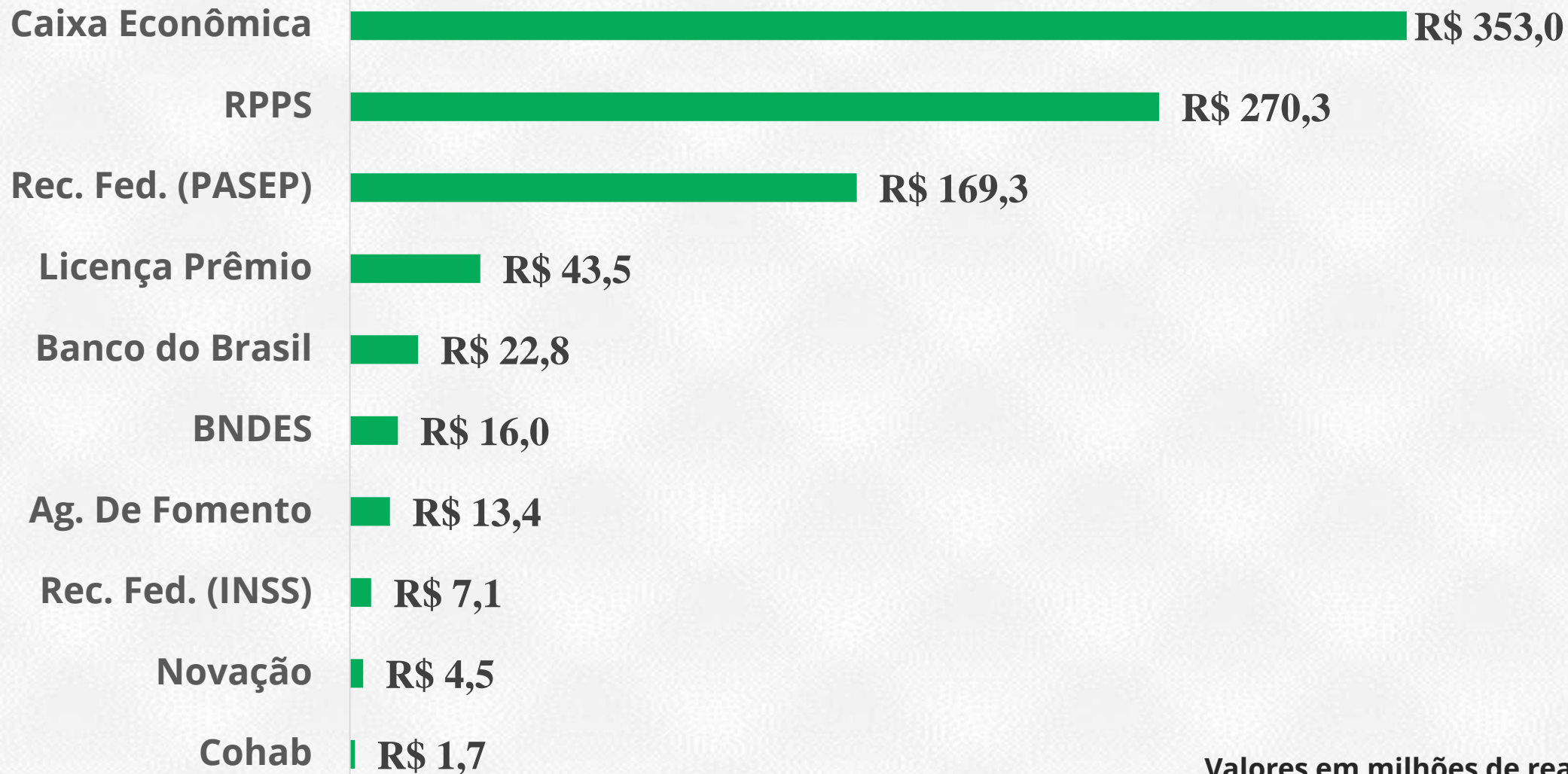


AFD
AGENCE FRANÇAISE
DE DÉVELOPPEMENT

R\$ 195 mi



Metas e Limites – Dívida Interna



Valores em milhões de reais.



Metas e Limites – Garantias

Garantias Concedidas

R\$ 239,8 mi

Percentual da Receita Corrente Líquida

**Atual
2,18%**

**Alerta
19,8%**

**Limite
22%**





Metas e Limites – Operações de Crédito

Operações de Crédito

R\$ 26,2 mi

Antecipação de Receita

R\$ 0

Percentual da Receita Corrente Líquida

**Atual
0,24%**

**Alerta
14,4%**

**Limite
16%**





Metas e Limites – Despesa com Pessoal

Despesa Líquida

R\$ 4,30 bi

Percentual da Receita Corrente Líquida

Atual
39,26%

Alerta
51,3%

Limite
54%





Metas e Limites – Publicidade e Propaganda

Total com Serviços de
Publicidade e Propaganda

R\$ 14,9 mi

Percentual da Receita Corrente Líquida

**Atual
0,14%**

**Limite
0,60%**





Metas e Limites – Índices Constitucionais

SAÚDE



EDUCAÇÃO

Receita Realizada

R\$ 3.127.850

(Base de Cálculo)

Despesa Empenhada

R\$ 496.944

Em R\$ 1.000

Despesa Liquidada

R\$ 476.600

Em R\$ 1.000

**Atual
15,87%**

Exigido 15%

Exigido 25%

**Atual
16,18%**

Receita Realizada

R\$ 3.127.850

(Base de Cálculo)

Despesa Empenhada

R\$ 505.957

Em R\$ 1.000

Despesa Liquidada

R\$ 431.753

Em R\$ 1.000

 **AGENDA
ONLINE**

ALVARÁ
COMERCIAL

CERTIDÕES
de Débitos Tributários
e Dívida Ativa Municipal

Empresa  **Fácil**

ISS FIXO
Imposto sobre Serviços
para Profissionais Autônomos
e Sociedades Cíveis Uniprofissionais

ITBI
Imposto sobre a Transmissão
de Bens Imóveis

**NOTA
CURITIBANA**

PROCESSO ELETRÔNICO DE CURITIBA



PROCEC



Para mais informações e serviços acesse:

financas.curitiba.pr.gov.br