



# PREFEITURA DE CURITIBA

Secretaria de Planejamento,  
Finanças e Orçamento





**CURITIBA**



---

# AUDIÊNCIA PÚBLICA

---

**Curitiba, 27 de fevereiro de 2024**

**GESTÃO FISCAL – 3º QUADRIMESTRE DE 2023**



# RECEITAS

Secretaria de Planejamento, Finanças e Orçamento





# Receitas

## Receita Total R\$ 12.878.850

Varição real, com relação  
ao 3º Quad. de 2022

1

Receitas Correntes  
R\$ 11.200.718



5,68%

2

Receitas de Capital  
R\$ 319.712



23,11%

3

Receitas Intra-orç.  
R\$ 1.354.672



1,92%

**Receitas**  
(exceto intra-orçamentária)

R\$ 11.520.431



6,09%

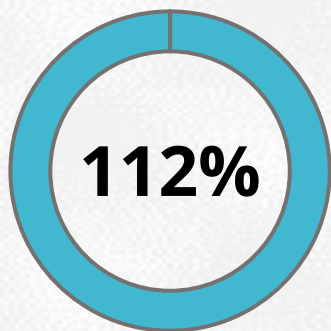


# Receitas

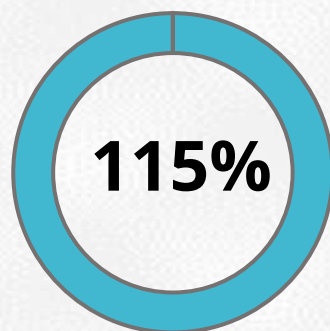
## Realização da Receita

Em comparação com o Orçado em LOA.

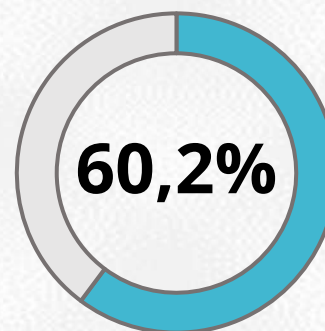
**TOTAL**



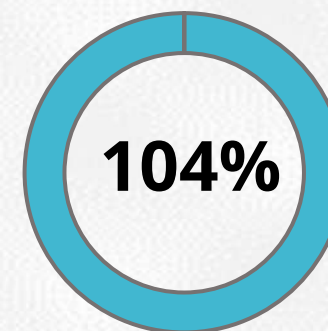
**Correntes**



**De Capital**

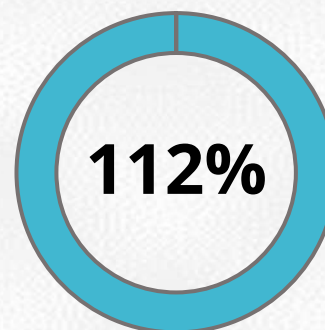


**Intra-  
Orçamentárias**



**Receitas**

(exceto intra-orçamentária)







# Receitas Tributárias

Varição real, com relação ao  
3º Quad. de 2022

TAXAS e Cont.  
R\$ 260 milhões



12,4%

ITBI  
R\$ 516 milhões



5,92%

IRRF  
R\$ 625 milhões



12,8%

IPTU  
R\$ 1,19 bilhão




0,10%

ISS  
R\$ 2,05 bilhões



4,89%



Total  
R\$ 4,65 bilhões

9,97%



Nominal

5,11%




Real

Inflação: 4,62%



# Receitas de Transferências

Em milhões



Inflação: 4,62%

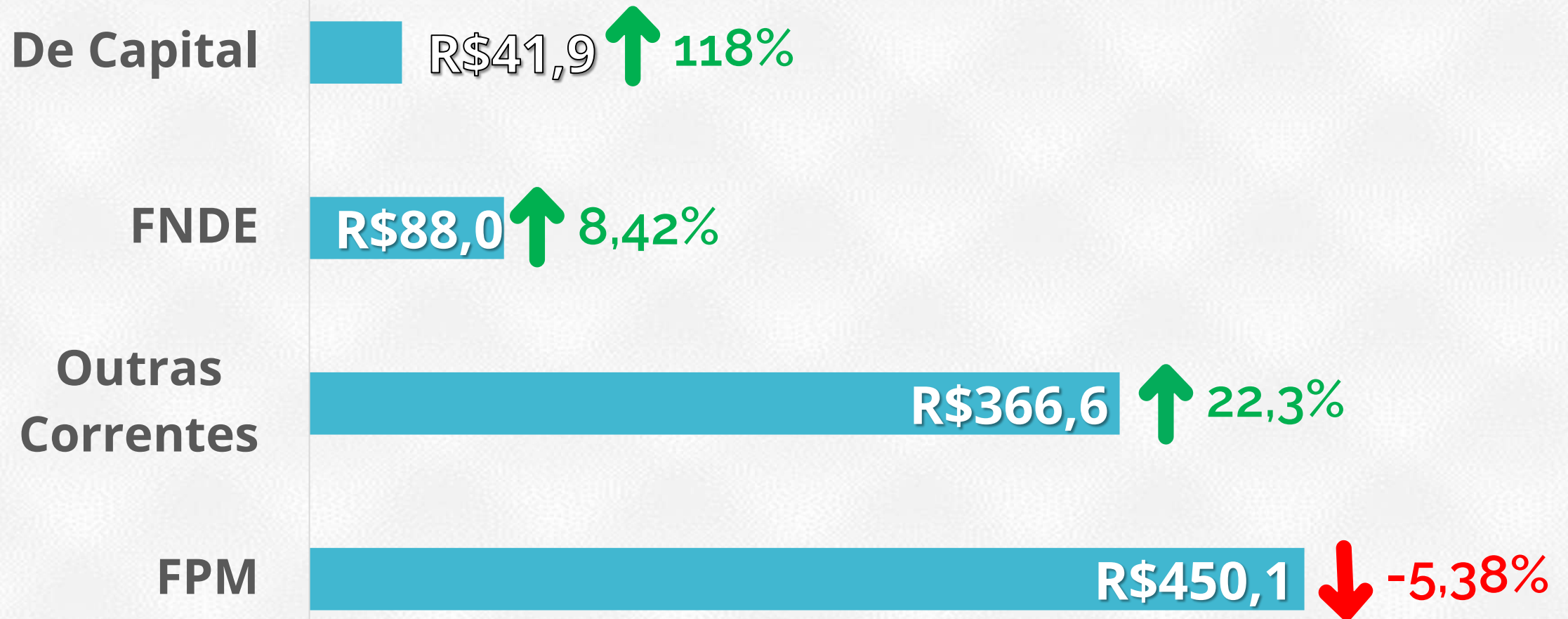
Varição real, com relação ao 3º Quad. de 2022





# Receitas de Transferências

Em milhões



Inflação: 4,62%

Variação real, com relação ao 3º Quad. de 2022





# DESPESAS

Secretaria de Planejamento, Finanças e Orçamento



# Despesas

## Despesa Total R\$ 12.878.450

Varição real, com relação  
ao 3º Quad. de 2022

1	Despesas Correntes R\$ 9.907.549		↑	7,12%
2	Despesas de capital R\$ 1.614.174		↑	26,1%
3	Despesas Intra-orç. R\$ 1.357.127		↑	1,76%

**Despesas**  
(exceto intra-orçamentária)

**R\$ 11.521.723**

↑  
**9,43%**



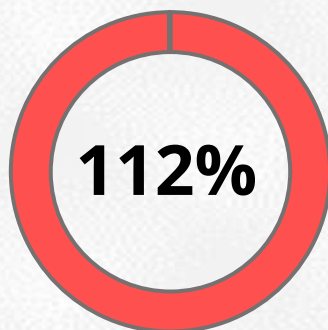


# Despesas

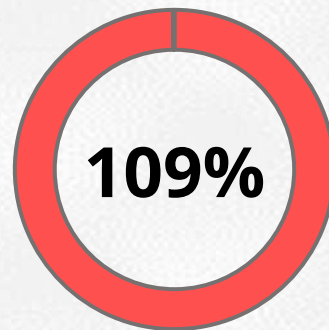
## Realização da Despesa

Em comparação com o Orçado em LOA.

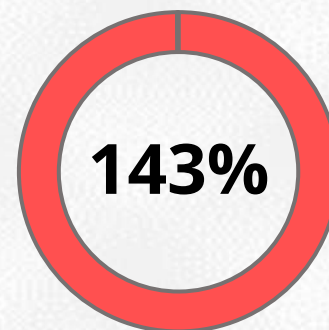
**TOTAL**



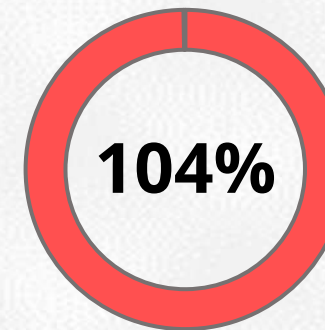
**Correntes**



**De Capital**

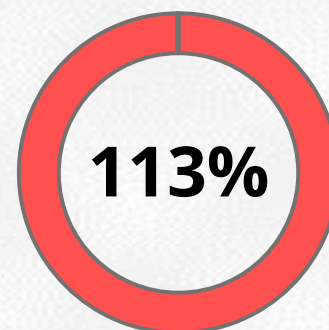


**Intra-  
Orçamentárias**



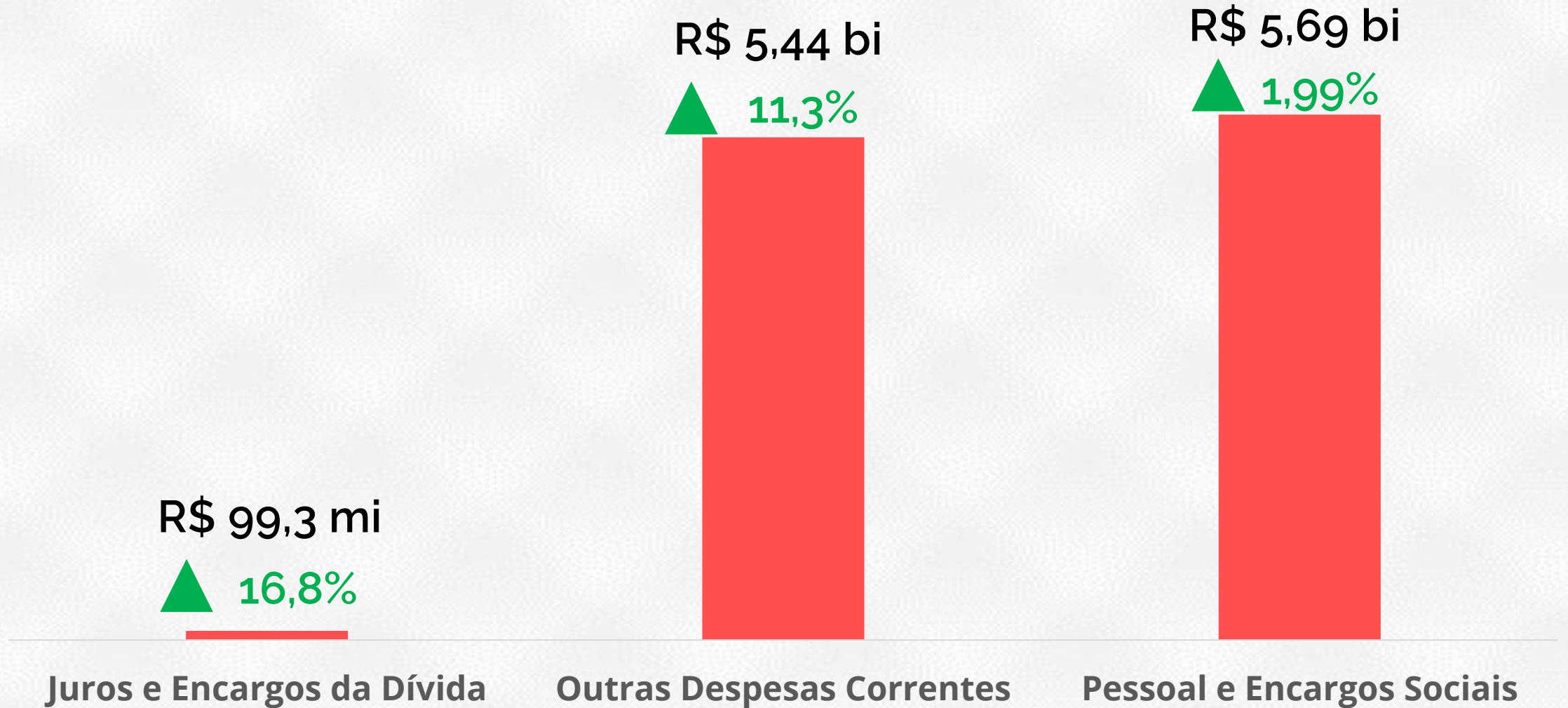
**Despesas**

(exceto intra-orçamentária)





# Despesas Correntes



Inflação: 4,62%

Varição real, com relação ao 3º Quad. de 2022





# Despesas de Capital



Inflação: 4,62%

Variação real, com relação ao 3º Quad. de 2022



# METAS E LIMITES

Secretaria de Planejamento, Finanças e Orçamento





# Metas e Limites – Dívida

Em R\$ 1.000

	Previsão LDO	Realizado
Resultado Primário	(354.139)	<b><u>(53.842)</u></b>
Resultado Nominal	(112.197)	<b><u>395.016</u></b>

Receitas Correntes	<b>11.647.535</b>
Deduções	<b>(1.247.368)</b>

**RCL R\$ 10.400.167 ▲ 4,38%**



# Metas e Limites – Caixa e Restos a Pagar

Disponibilidade de Caixa Líquida  
(recursos não vinculados)

**R\$ 2,877 bi**

Varição real com relação  
ao ano anterior



**1,99%**

Restos a pagar empenhados e  
não liquidados

**R\$ 1,078 bi**





# Metas e Limites – Dívida

Dívida Consolidada

**R\$ 1,42 bi**

Dívida Consolidada Líquida

**R\$ -2,82 bi**

## Percentual da Receita Corrente Líquida

**Atual  
-27,2%**

**Alerta  
108%**

**Limite  
120%**





# Metas e Limites – Dívida Externa


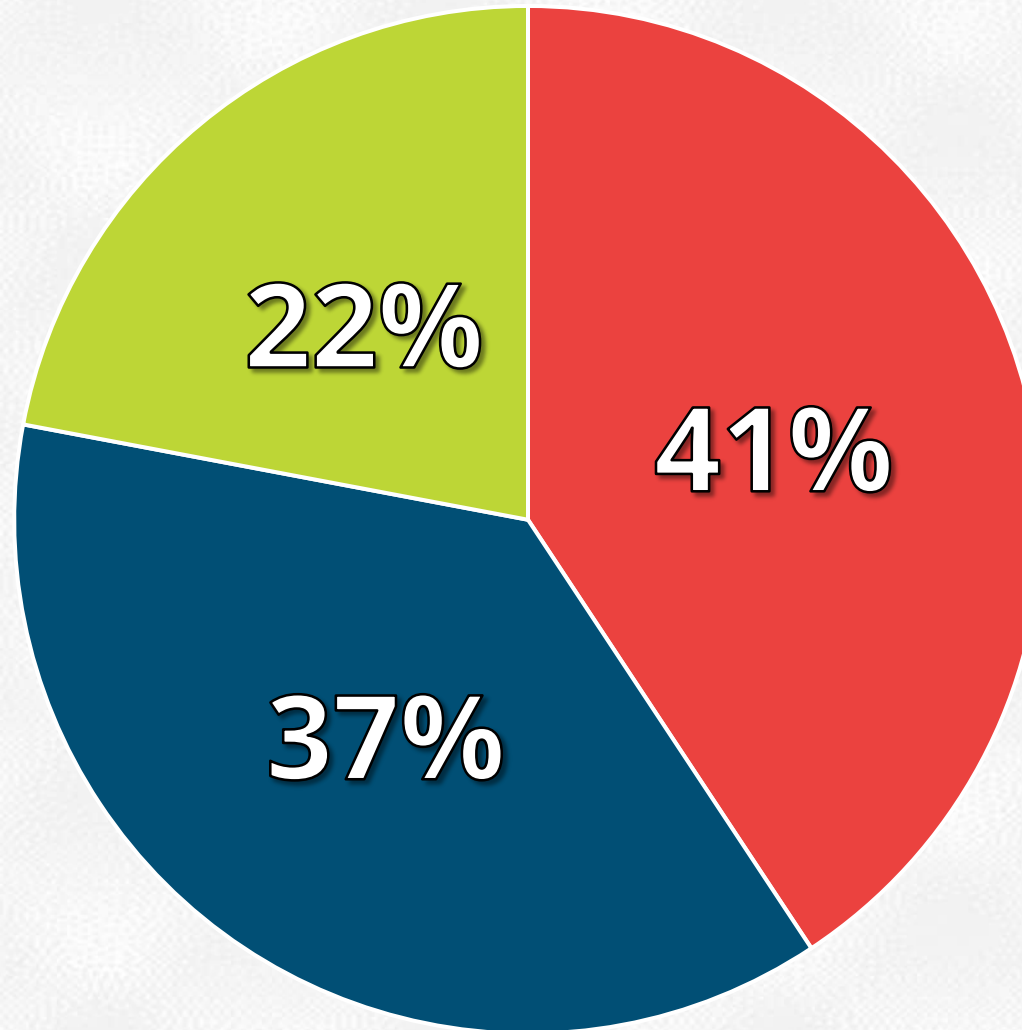


R\$ 105 mi



BID

R\$ 179 mi




AFD  
AGENCE FRANÇAISE  
DE DÉVELOPPEMENT

R\$ 195 mi





# Metas e Limites – Dívida Interna



Valores em milhões de reais.



# Metas e Limites – Garantias

Garantias Concedidas

**R\$ 239,8 mi**

**Percentual da Receita Corrente Líquida**

**Atual  
2,31%**

**Alerta  
19,8%**

**Limite  
22%**







# Metas e Limites – Operações de Crédito

Operações de Crédito

**R\$ 191 mi**

Antecipação de Receita

**R\$ 0**

## Percentual da Receita Corrente Líquida

**Atual  
1,85%**

**Alerta  
14,4%**

**Limite  
16%**





# Metas e Limites – Despesa com Pessoal

Despesa Líquida

R\$ 4,24 bi

Percentual da Receita Corrente Líquida

Atual  
40,99%

Alerta  
51,3%

Limite  
54%







# Metas e Limites – Publicidade e Propaganda

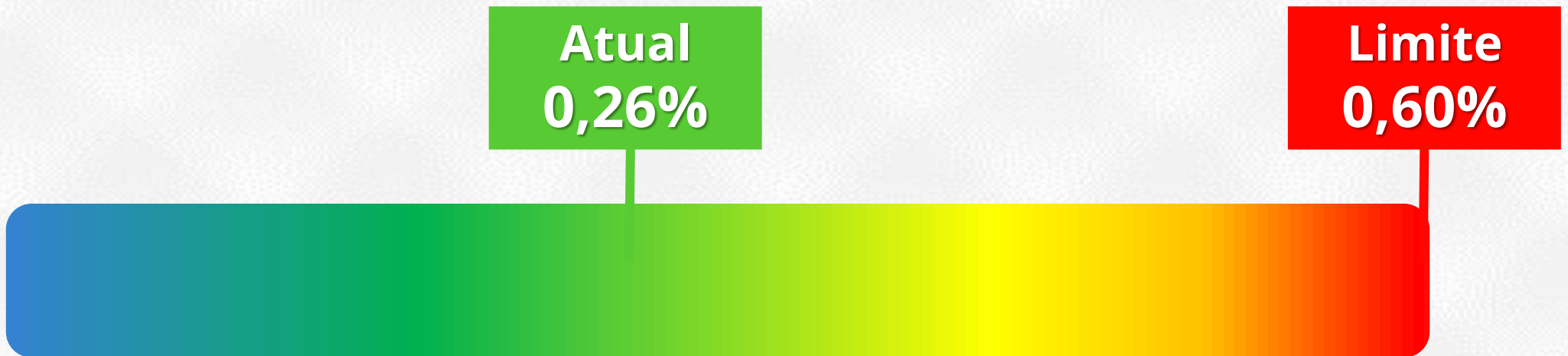
Total com Serviços de  
Publicidade e Propaganda

**R\$ 27 mi**

**Percentual da Receita Corrente Líquida**

**Atual  
0,26%**

**Limite  
0,60%**





# Metas e Limites – Índices Constitucionais

## SAÚDE



## EDUCAÇÃO

Receita Realizada

**R\$ 6.624.791**

*(Base de Cálculo)*

Despesa Empenhada

**R\$ 1.495.527**

Em R\$ 1.000

Despesa Liquidada

**R\$ 1.477.901**

Em R\$ 1.000

**Atual  
22,57%**

**Exigido 15%**

**Atual  
25,16%**

**Exigido 25%**

Receita Realizada

**R\$ 6.684.536**

*(Base de Cálculo)*

Despesa Empenhada

**R\$ 1.681.735**

Em R\$ 1.000

Despesa Liquidada

**R\$ 1.460.650**

Em R\$ 1.000



 **AGENDA  
ONLINE**

**ALVARÁ**  
**COMERCIAL**

**CERTIDÕES**  
de Débitos Tributários  
e Dívida Ativa Municipal

**Empresa**  **Fácil**

**ISS** **FIXO**  
Imposto sobre Serviços  
para Profissionais Autônomos  
e Sociedades Cíveis Uniprofissionais

**ITBI**  
Imposto sobre a Transmissão  
de Bens Imóveis

**NOTA**  
**CURITIBANA**

PROCESSO ELETRÔNICO DE CURITIBA



**PROCEC**



Para mais informações e serviços acesse:

[financas.curitiba.pr.gov.br](https://financas.curitiba.pr.gov.br)