



Câmara Municipal de Curitiba

CÂMARA MUNICIPAL DE CURITIBA

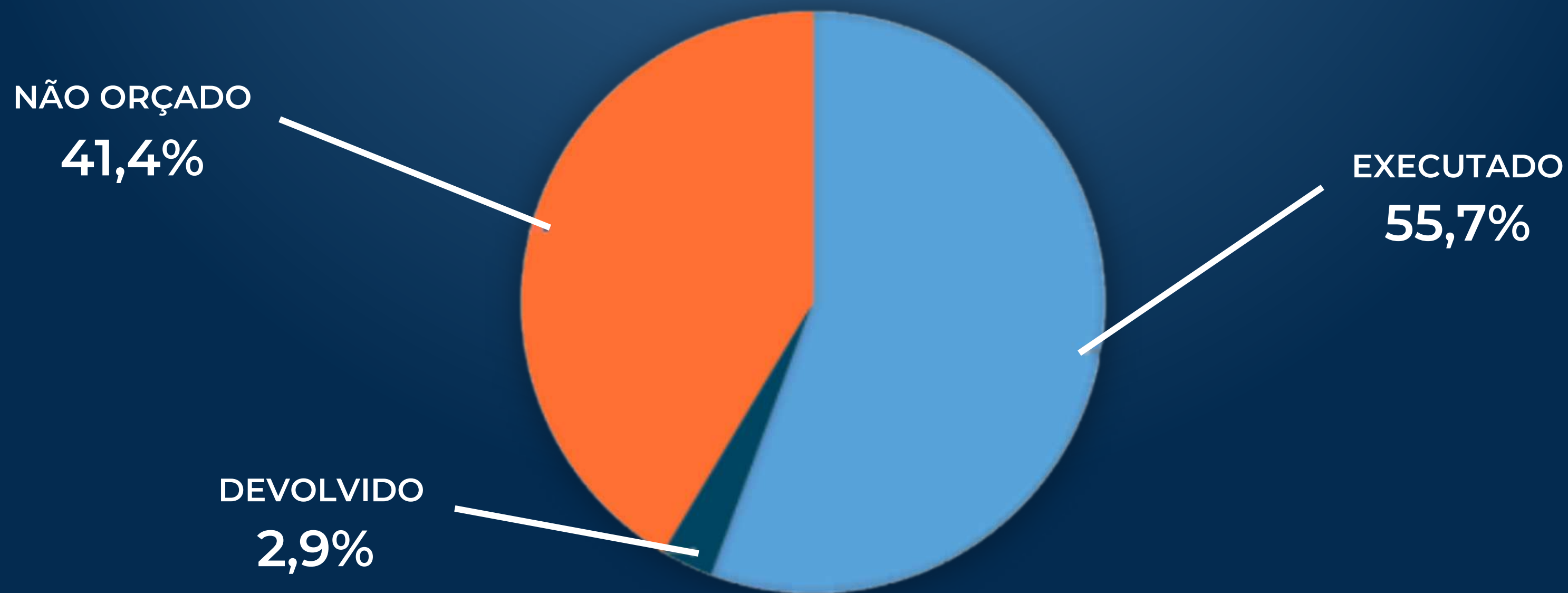
METAS FISCAIS

3º QUADRIMESTRE DE 2022

AUDIÊNCIA PÚBLICA 3º QUADRIMESTRE DE 2022

ORÇAMENTO MÁXIMO	262.362.425,80
ORÇAMENTO FIXADO Lei 15.940 (21/12/2021)	153.728.000,00
REPASSADO PELO EXECUTIVO	153.728.000,00
TOTAL EMPENHADO NO EXERCÍCIO	146.076.736,37 95,02% do orçado
TOTAL LIQUIDADO NO EXERCÍCIO	142.402.798,59 92,63% do orçado

VALOR MÁXIMO PARA A DESPESA EM 2022

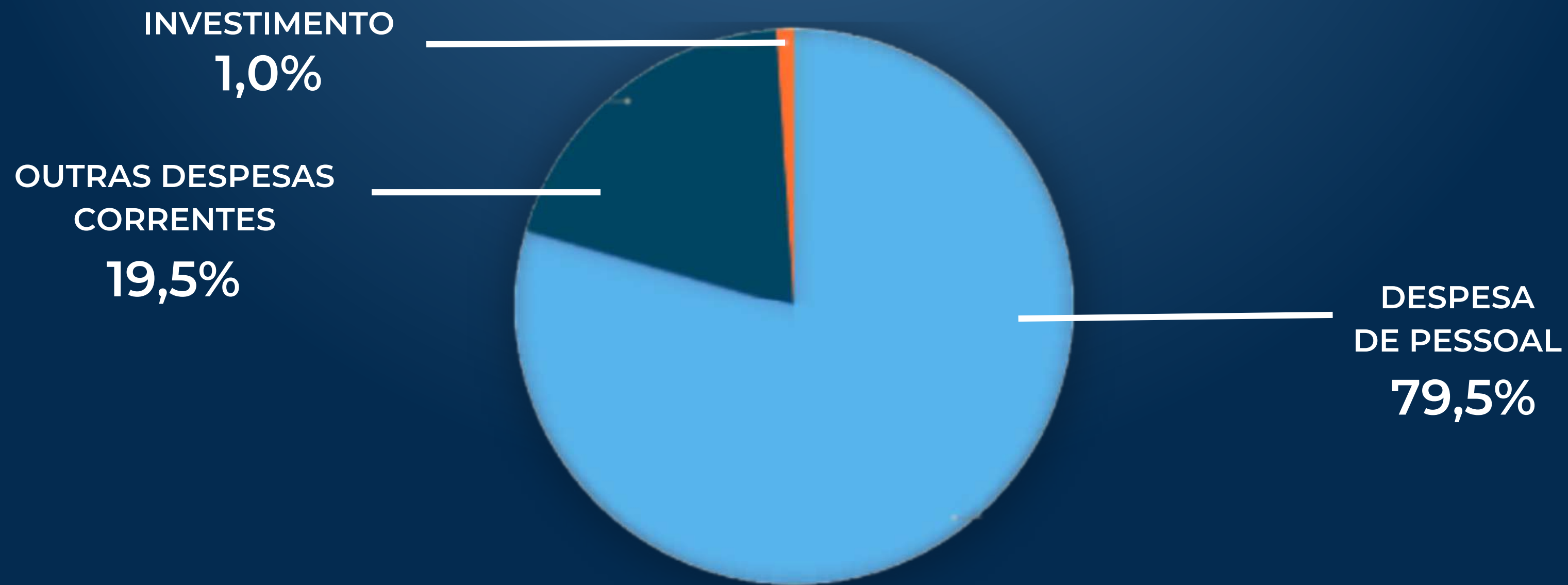


AUDIÊNCIA PÚBLICA 3º QUADRIMESTRE DE 2022

TRANSFERÊNCIAS AO EXECUTIVO

RENDIMENTO COM APLICAÇÕES FINANCEIRAS	1.968.766,70
CANCELAMENTO DE RESTOS A PAGAR	1.599.229,92
RESIDUAL DE INSCRIÇÕES CONCURSO	1.050,00
CONTRATO CAIXA ECONÔMICA FEDERAL	1.200.000,00
ECONOMIA ORÇAMENTÁRIA	7.651.263,63
TOTAL REPASSADO AO MUNICÍPIO	12.420.310,25

AUDIÊNCIA PÚBLICA 3º QUADRIMESTRE DE 2022



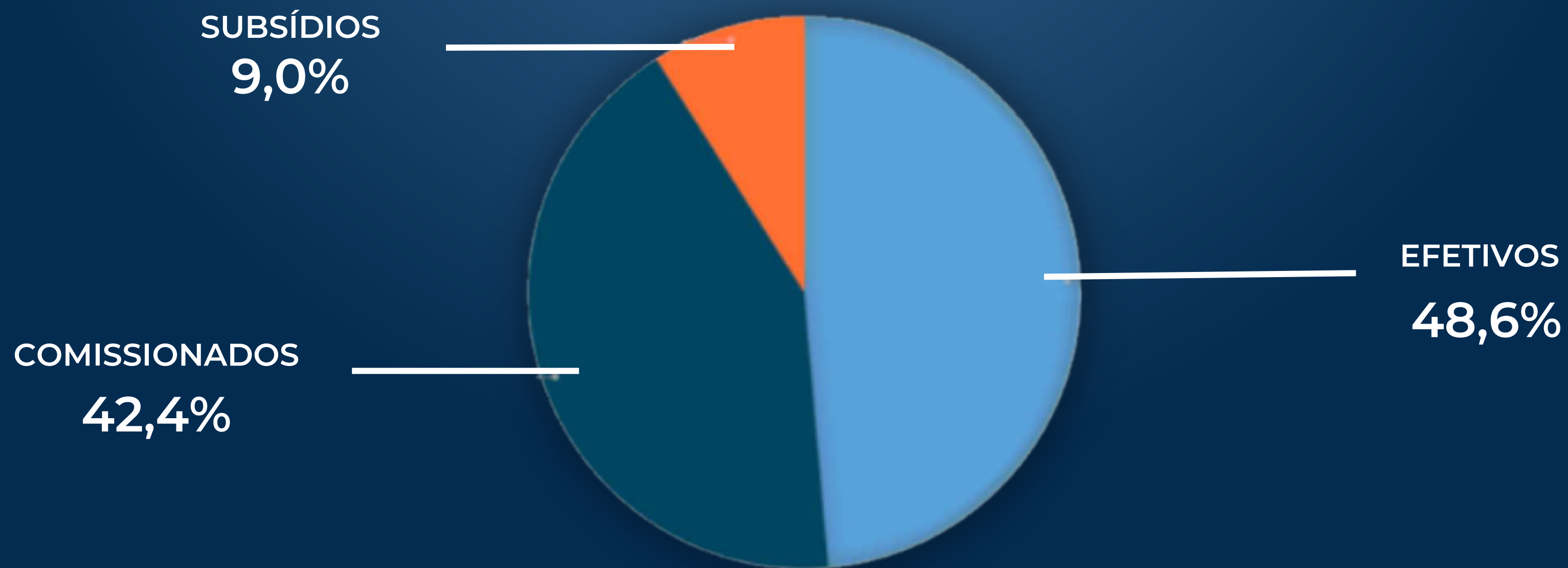
AUDIÊNCIA PÚBLICA 3º QUADRIMESTRE DE 2022

	ORÇADO ATUALIZADO	EMPENHADO	% EM RELAÇÃO AO TOTAL EMPENHADO
TOTAL EMPENHADO ANO	153.728.000,00	146.076.736,37	100,00%
PESSOAL E ENCARGOS SOCIAIS	118.260.000,00	116.064.995,80	79,46%
VENCIMENTOS E VANTAGENS FIXAS	94.000.000,00	93.502.189,62	64,01%
OBRIGAÇÕES PATRONAIS	20.880.000,00	20.595.273,68	14,10%
INDENIZAÇÕES	3.200.000,00	1.967.532,50	1,35%
OUTRAS DESPESAS COM PESSOAL	180.000,00	0,00	0,00%

AUDIÊNCIA PÚBLICA 3º QUADRIMESTRE DE 2022

Vencimentos e Vantagens Efetivos	43.954.166,70
Subsídios	8.722.319,61
Vencimentos Comissionados	40.825.703,31
Obrigações Patronais	20.595.273,68
Indenizações Inativos e Outras	1.967.532,50
TOTAL PESSOAL E ENCARGOS SOCIAIS	116.064.995,80
Indenizações Ativos	5.159.869,31

AUDIÊNCIA PÚBLICA 3º QUADRIMESTRE DE 2022



AUDIÊNCIA PÚBLICA 3º QUADRIMESTRE DE 2022

	ORÇADO ATUALIZADO	EMPENHADO	% EM RELAÇÃO AO TOTAL EMPENHADO
TOTAL EMPENHADO ANO	153.728.000,00	146.076.736,37	100,00%
OUTRAS DESPESAS CORRENTES	32.968.000,00	28.530.418,23	19,53%
BENEFÍCIOS ASSISTENCIAIS	3.030.000,00	2.330.050,96	1,59%
MATERIAL DE CONSUMO	1.200.000,00	829.160,47	0,57%
LOCAÇÃO DE MÃO DE OBRA	3.980.000,00	3.792.904,64	2,60%
SERVIÇOS DE TECNOLOGIA DA INFORMAÇÃO E COMUNICAÇÃO	6.150.000,00	4.969.400,29	3,40%
OUTROS SERVIÇOS DE TERCEIROS	7.450.000,00	5.935.285,12	4,06%
APORTE IPMC	10.458.000,00	10.453.722,35	7,16%
OUTRAS DESPESA CORRENTES	700.000,00	219.894,40	0,15%

AUDIÊNCIA PÚBLICA 3º QUADRIMESTRE DE 2022

	ORÇADO ATUALIZADO	EMPENHADO	% EM RELAÇÃO AO TOTAL EMPENHADO
TOTAL EMPENHADO ANO	153.728.000,00	146.076.736,37	100,00%
DESPESA DE CAPITAL	2.500.000,00	1.481.322,34	1,01%
EQUIPAMENTO E MATERIAL PERMANENTE	2.050.000,00	1.326.483,90	0,91%
OBRAS E INSTALAÇÕES	450.000,00	154.838,44	0,10%

EXERCÍCIO DE 2022

VIAGENS

GASTO COM VIAGENS	VEREADORES E ASSESSORES	SERVIDORES	TOTAL
Diárias	2.710,00	4.740,00	7.450,00
Passagens	11.081,31	11.617,27	22.698,58
Hospedagens	1.125,00	6.146,86	7.271,86
Total	14.916,31	22.504,13	37.420,44

EXERCÍCIO DE 2022

RESTOS A PAGAR

RESTOS A PAGAR	EXERCÍCIO DE 2021	EXERCÍCIOS ANTERIORES	TOTAL
Inscritos	4.483.263,17	1.479.399,14	5.962.662,31
Pagos	2.735.371,20	757.668,62	3.493.039,82
Cancelados	1.530.925,32	68.304,60	1.599.229,92
A Pagar	216.966,65	653.425,92	870.392,57

VALORES LIQUIDADOS 2022

LOCAÇÃO DE MÃO DE OBRA		OUTROS SERVIÇOS DE TERCEIROS	
Limpeza, Copa e Outros	1.531.927,81	Integração Estágio	1.369.885,75
Vigilância	2.347.446,36	Locação de Veículos	751.971,17
CONSUMO		Manutenção Predial	1.063.388,34
Administração Combustível	202.527,84	Medicina do Trabalho	610.000,00
TECNOLOGIA			
Computação em Nuvem	597.728,31	Locação de Computadores	1.521.727,43
Internet	331.936,51	Software Gestão Pública e Plenário	699.149,91

LIMITES DESPESA COM PESSOAL

EMENDA CONSTITUCIONAL Nº 25 DE 14/02/2000

Limite de 70% da receita com folha de pagamento

Orçamento Máximo Permitido
R\$ 262.362.425,80

Limite de 70% para o Exercício
R\$ 183.653.698,06

Gasto até o terceiro quadrimestre
R\$ 95.469.722,12

PERCENTUAL ATINGIDO 3º QUADRIMESTRE

36,39%

LIMITES DESPESA COM PESSOAL

LEI DE RESPONSABILIDADE FISCAL

Lei complementar 101/2000

Limite de 60% da Receita Corrente
Líquida com Pessoal

54% PARA O EXECUTIVO
06% PARA O LEGISLATIVO

RELATÓRIO DE GESTÃO FISCAL

DEMONSTRATIVO DA DESPESA COM PESSOAL | Janeiro a Dezembro/2022

RECEITA CORRENTE LÍQUIDA AJUSTADA	9.500.956.065,93
Despesa Bruta com Pessoal	195.548.005,64
Pessoal Ativo	116.064.995,80
Pessoal Inativo e Pensionistas	79.483.009,84
Despesas Não Computadas	81.450.542,34
Indenizações	1.967.532,50
Inativos e Pensionistas com Recurso Vinculado	79.483.009,84
Despesa Líquida com Pessoal	114.097.463,30
PERCENTUAL ATINGIDO	1,20%

RELATÓRIO DE GESTÃO FISCAL

DEMONSTRATIVO DA DISPONIBILIDADE DE CAIXA E DOS RESTOS A PAGAR

Janeiro a Dezembro/2022

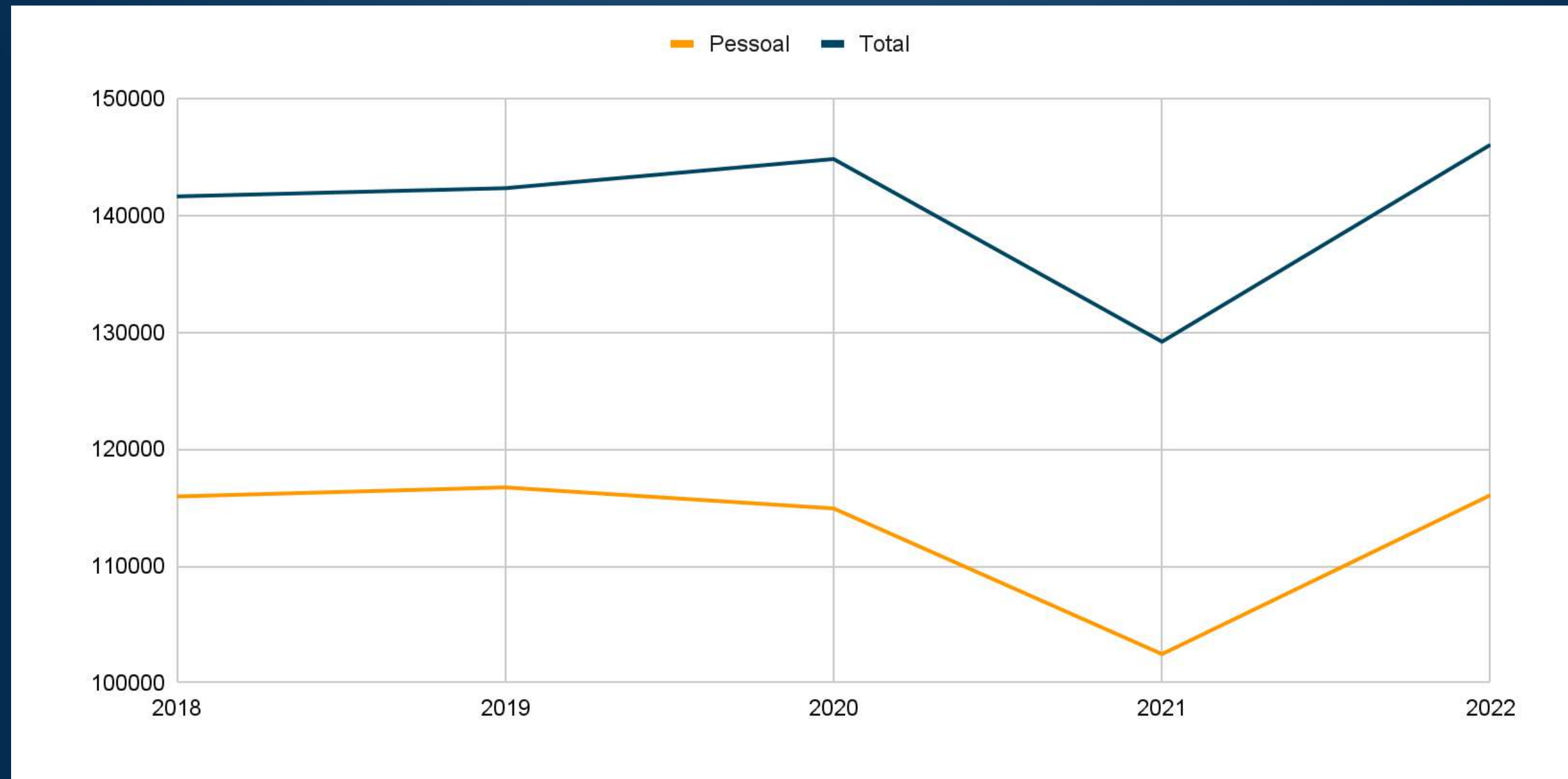
	Disponibilidade	Restos a Pagar Liquidados	Restos a Pagar Não Liquidados de Exercícios Anteriores	Demais Obrigações Financeiras	Disponibilidade de Líquida antes da Inscrição em Restos	Restos a Pagar Não Liquidados do Exercício	Disponibilidade Líquida após a Inscrição em Restos
Recursos Ordinários	5.527.512,53	983.182,18	870.392,57	0,00	3.673.937,78	3.673.937,78	0,00
Recursos Vinculados	314.512,86	0,00	0,00	314.512,86	0,00	0,00	0,00
TOTAL	5.842.025,39	983.182,18	870.392,57	314.512,86	3.673.937,78	3.673.937,78	0,00

AUDIÊNCIA PÚBLICA 3º QUADRIMESTRE DE 2022

QUADRIMESTRE	Índice LRF	Índice EC 25/2000
3º quadrimestre de 2018	1,42%	40,41%
3º quadrimestre de 2019	1,31%	39,42%
3º quadrimestre de 2020	1,35%	37,69%
3º quadrimestre de 2021	1,13%	37,06%
3º quadrimestre de 2022	1,20%	36,39%

AUDIÊNCIA PÚBLICA 3º QUADRIMESTRE DE 2022

EVOLUÇÃO DAS DESPESAS - VALORES REAIS



DIRETORIA CONTÁBIL E FINANCEIRA

Aline Bogo

Hussein Mesmar Junior - Setor de
Contabilidade e Orçamento

Carlos Niemeyer

Priscila Alvina Martins Kosloski -

Divisão de Escrituração Contábil

Adeli Lenita Cassol Batista - Divisão
de Contas a Pagar

Rodolfo Gugelmin

Nadia Koseko Ceolin

Filipi De Mello Attini



Câmara Municipal de Curitiba