



PREFEITURA DE CURITIBA

Secretaria de Planejamento,
Finanças e Orçamento



CURITIBA



AUDIÊNCIA PÚBLICA

Curitiba, 28 de Fevereiro de 2023

GESTÃO FISCAL – 3º QUADRIMESTRE DE 2022



RECEITAS

Secretaria de Planejamento, Finanças e Orçamento




Receitas

Receita Total R\$ 11.643.453

Varição real, com relação
ao 3º Quad. de 2021

1


Receitas Correntes
R\$ 10.124.849



4,84%

2


Receitas de Capital
R\$ 248.218



8,74%

3

Receitas Intra-orç.
R\$ 1.270.385



27,60%

Receitas
(exceto intra-orçamentária)

R\$ 10.373.068



4,93%

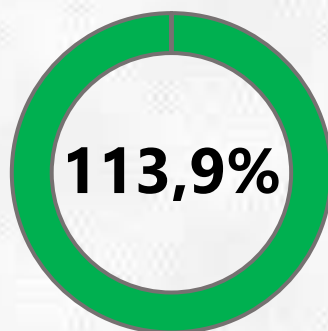


Receitas

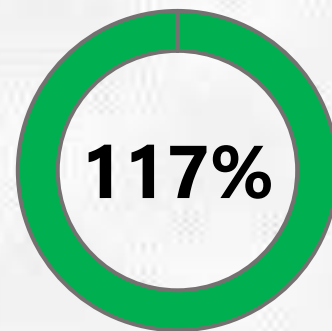
Realização da Receita

Em comparação com o Orçado em LOA.

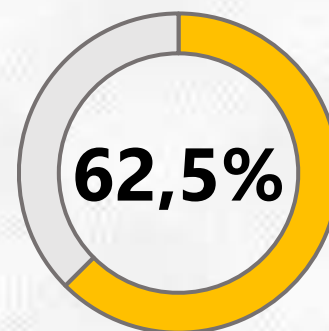
TOTAL



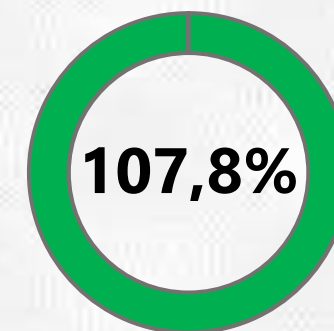
Correntes



De Capital

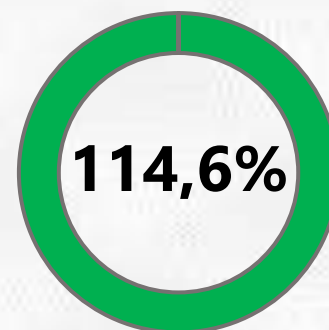


**Intra-
Orçamentárias**



Receitas

(exceto intra-orçamentária)





Receitas Tributárias

Variação real, com relação
ao 3º Quad. de 2021

TAXAS
R\$ 221 milhões



-2,02%

IRRF
R\$ 529 milhões



18,7%

ITBI
R\$ 466 milhões



-15,9%

IPTU
R\$ 1,136 bilhão




2,02%

ISS
R\$ 1,874 bilhão



1,55%



Total
R\$ 2,906 bilhões

6,84%

0,99%



Nominal



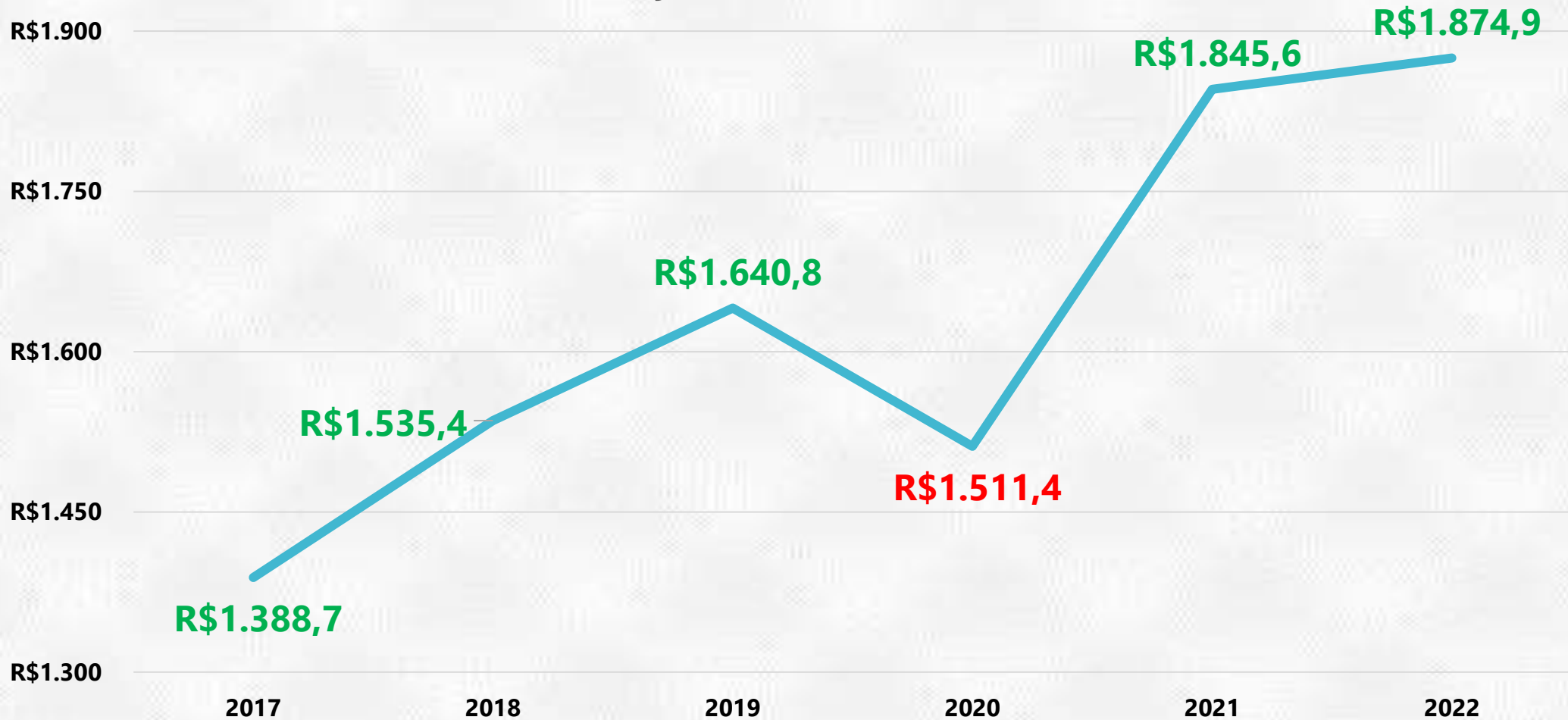
Real

Inflação: 5,79%



Receitas Tributárias - ISS

Evolução em Valores Reais

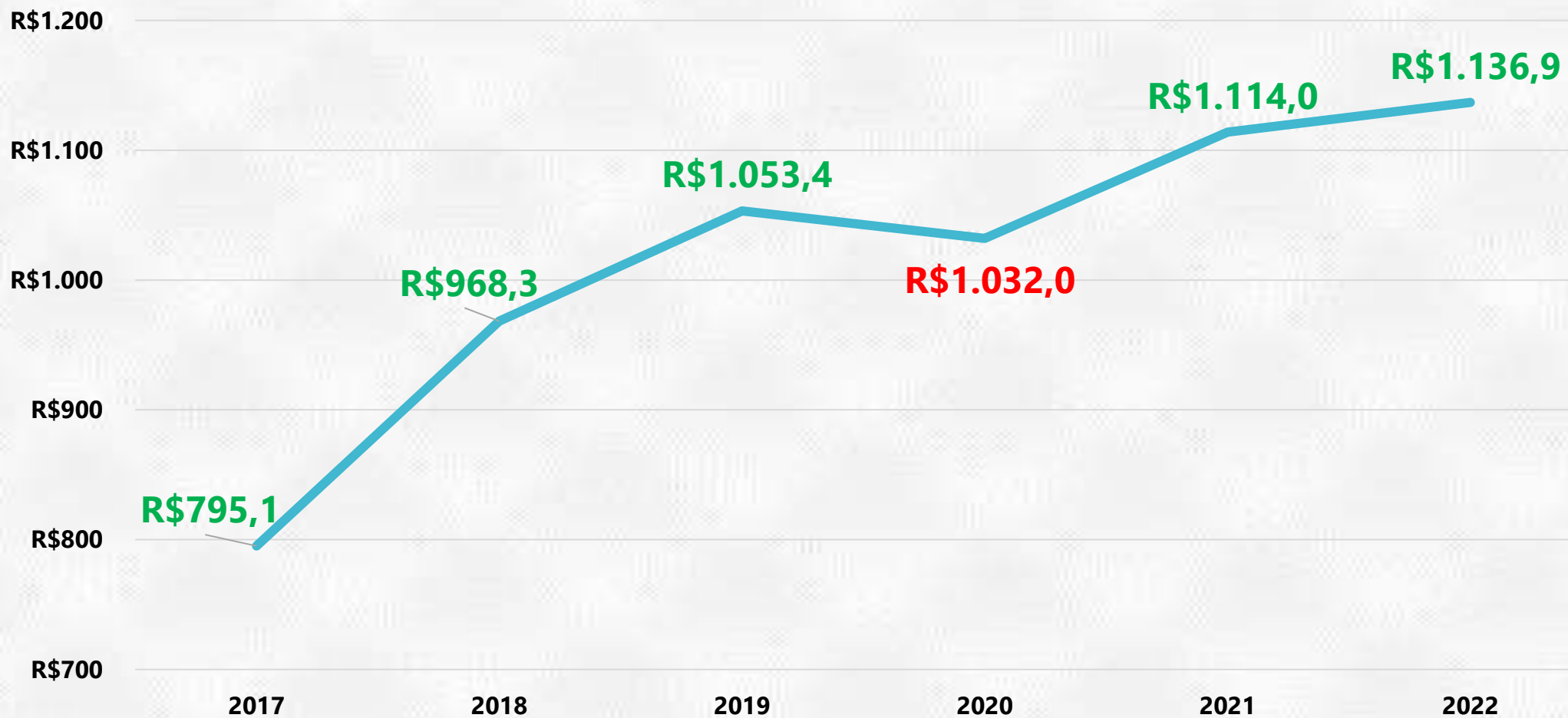


Valores acumulados em cada ano.



Receitas Tributárias - IPTU

Evolução em Valores Reais

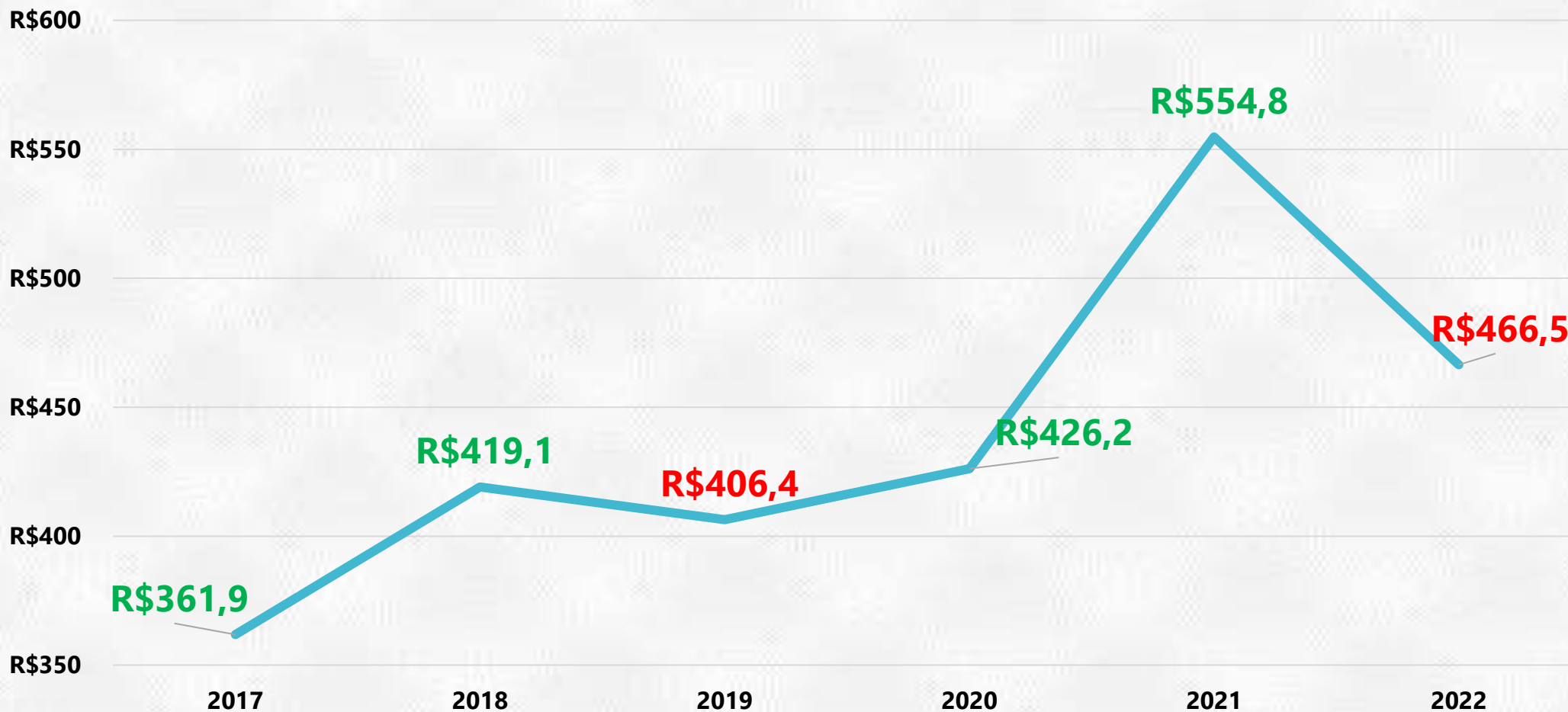


Valores acumulados em cada ano.



Receitas Tributárias - ITBI

Evolução em Valores Reais




Valores acumulados em cada ano.



Receitas de Transferências

Em milhões




Inflação: 5,79%

Variação real, com relação ao 3º Quad. de 2021



Receitas de Transferências

Em milhões



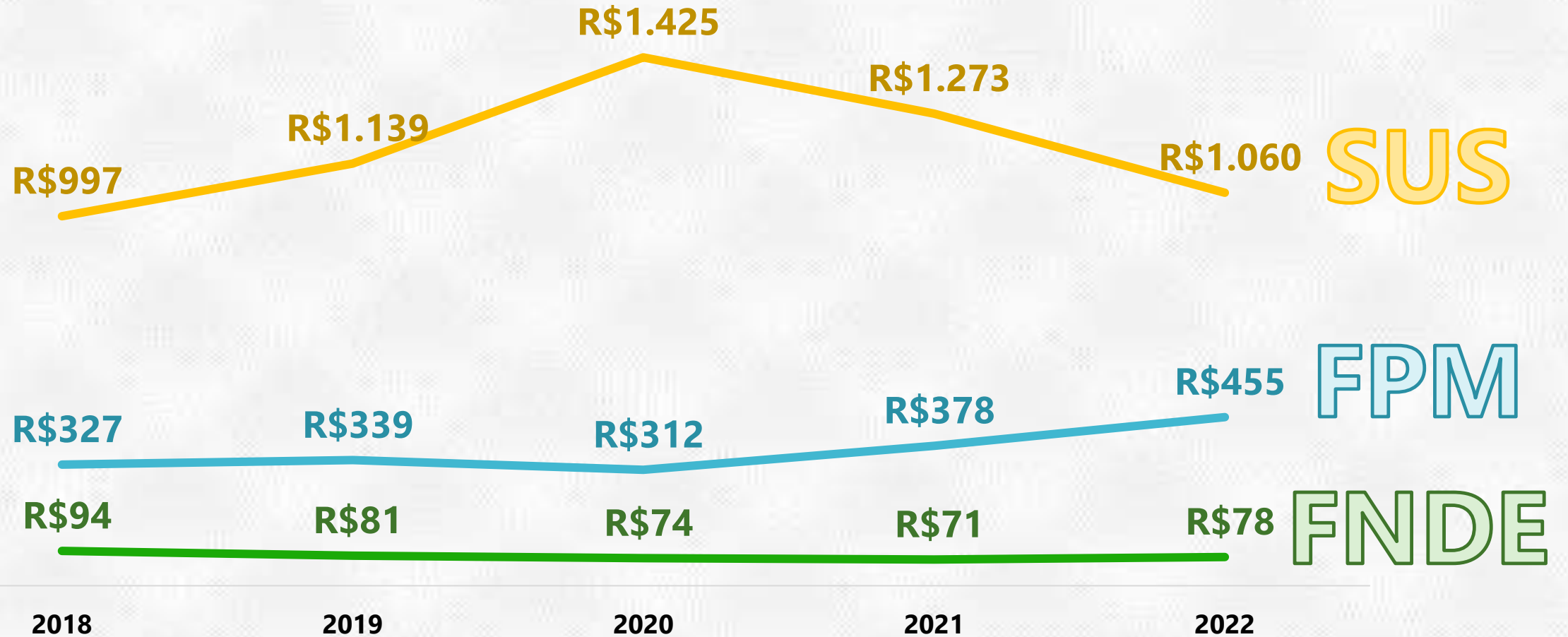
Inflação: 5,79%

Variação real, com relação ao 3º Quad. de 2021



Receitas de Transferências

Principais Transferências da União

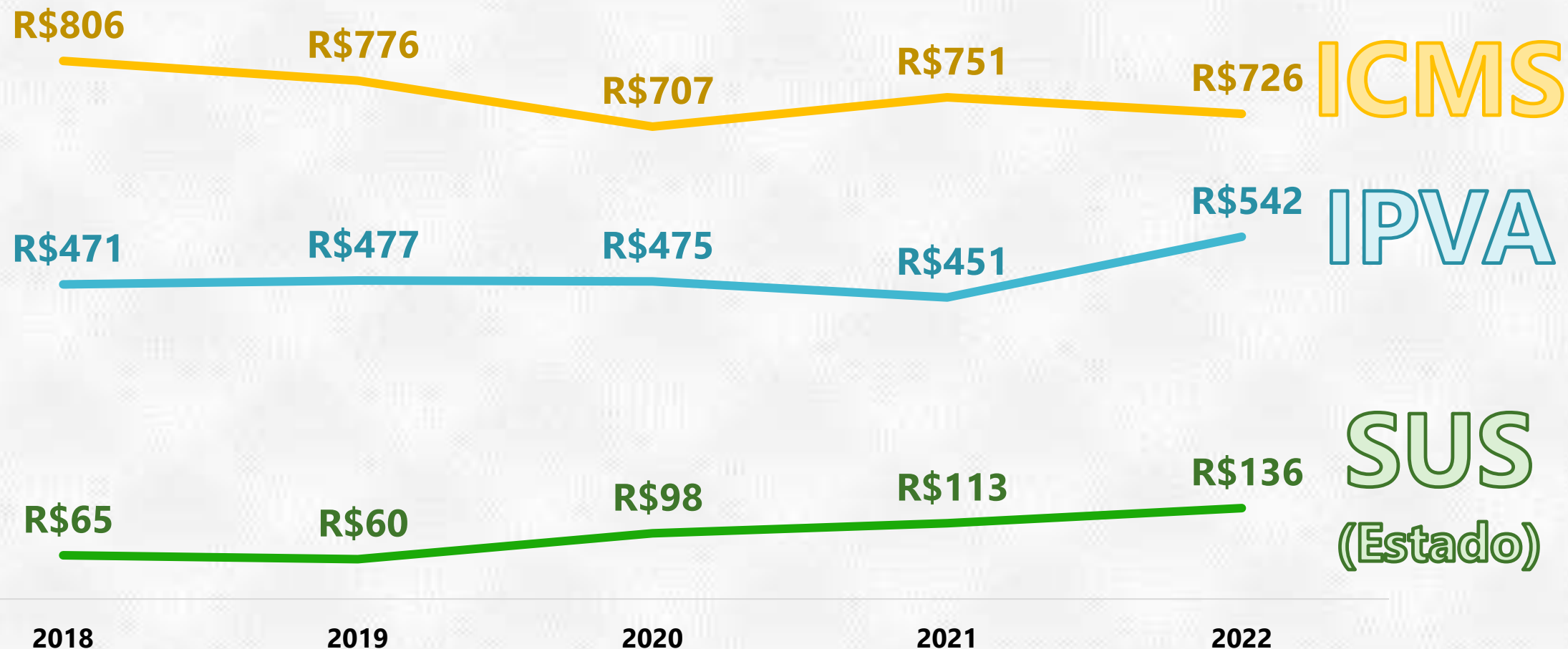


Valores reais, em milhões.



Receitas de Transferências

Principais Transferências do Estado



Valores reais, em milhões.



DESPESAS

Secretaria de Planejamento, Finanças e Orçamento



Despesas

Despesa Total R\$ 11.338.540

Varição real, com relação
ao 3º Quad. de 2021



Despesas
(exceto intra-orçamentária)

R\$ 10.063.811

↑ **5,44%**

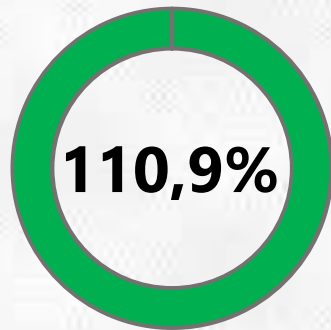


Despesas

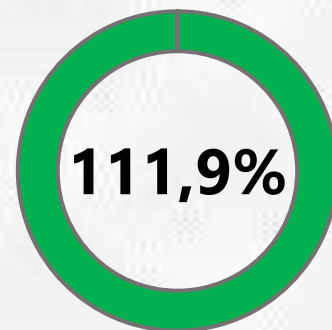
Realização da Despesa

Em comparação com o Orçado em LOA.

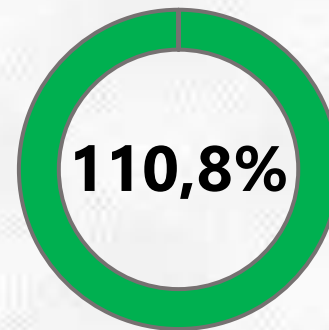
TOTAL



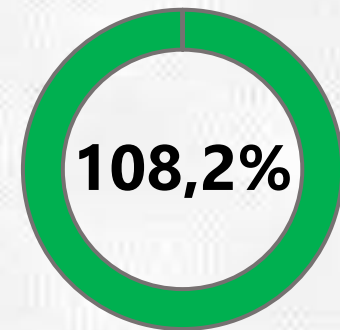
Correntes



De Capital

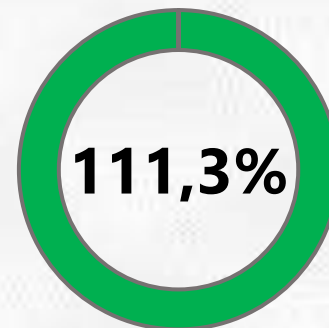


**Intra-
Orçamentárias**



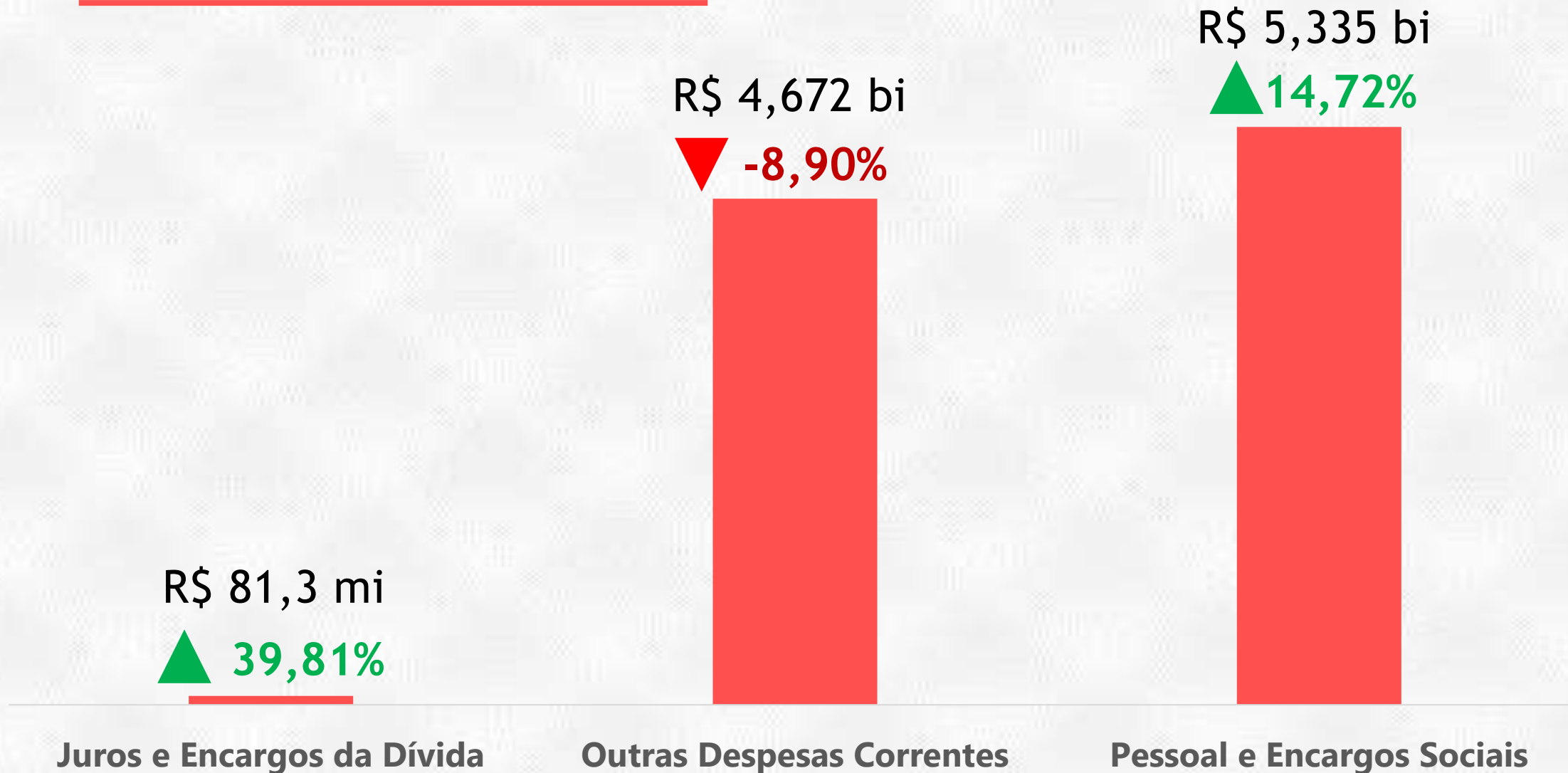
Despesas

(exceto intra-orçamentária)





Despesas Correntes





Despesas de Capital



Inflação: 5,79%

Variação real, com relação ao 2º Quad. de 2021



METAS E LIMITES

Secretaria de Planejamento, Finanças e Orçamento



Metas e Limites - Dívida

Em R\$ 1.000 – Resultado Abaixo da Linha

	Previsão LDO	Realizado
Resultado Primário	(137.015)	126.051
Resultado Nominal	(108.875)	530.522

Receitas Correntes	10.547.160
Deduções	(1.029.851)

RCL R\$ 9.517.308 ▲ 3,29%



Metas e Limites - Dívida

Dívida Consolidada

R\$ 1,445 bi

Dívida Consolidada Líquida

R\$ -2,478 bi

Percentual da Receita Corrente Líquida

Atual
-26,09%

Alerta
108%

Limite
120%





Metas e Limites - Dívida Externa

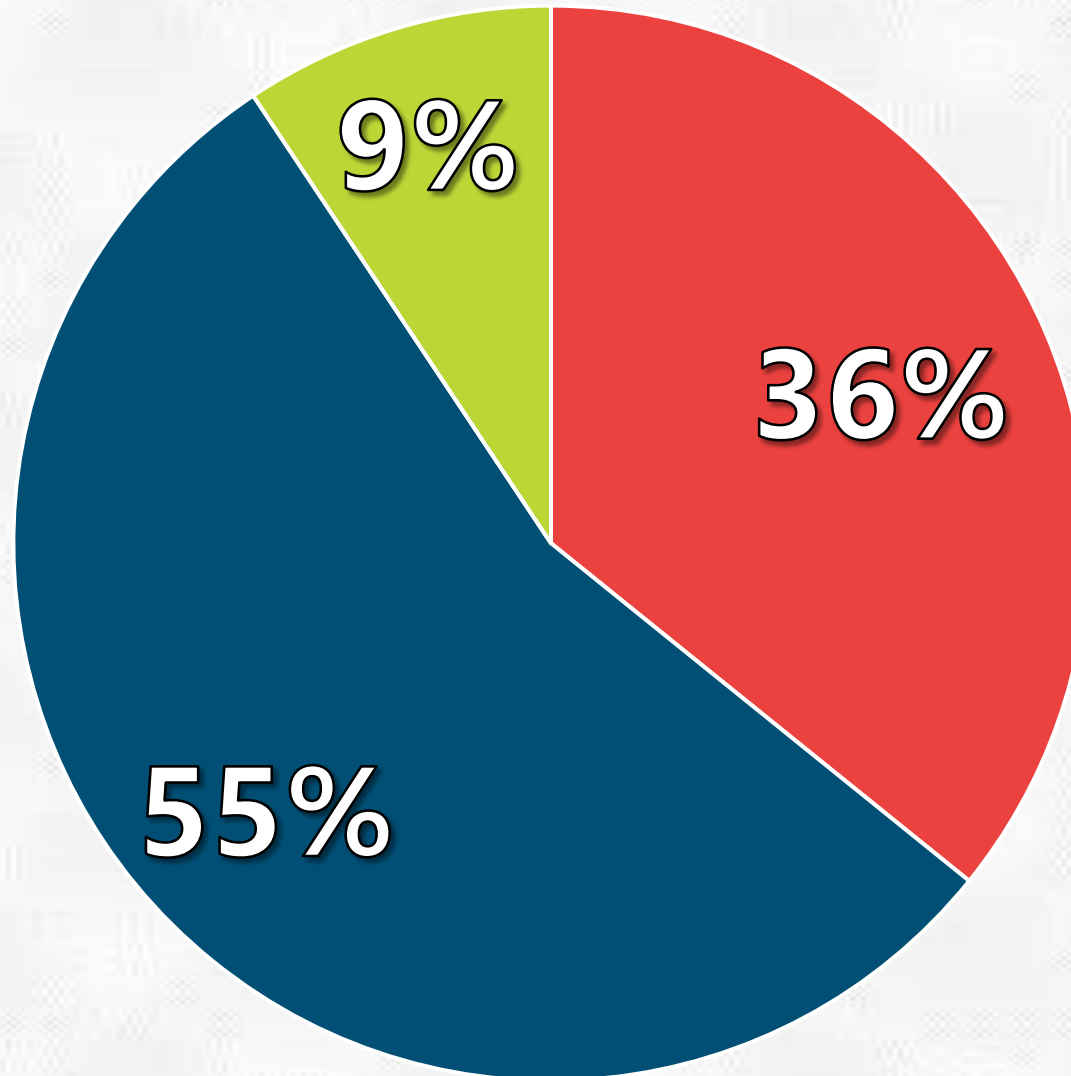


R\$ 39,1 mi



BID

R\$ 229,7 mi



AFD
AGENCE FRANÇAISE
DE DÉVELOPPEMENT

R\$ 149,9 mi



Metas e Limites - Dívida Interna



Valores em milhões de reais.



Metas e Limites - Garantias

Garantias Concedidas

R\$ 239,8 mi

Percentual da Receita Corrente Líquida

Atual
2,52%

Alerta
19,8%

Limite
22%





Metas e Limites - Operações de Crédito

Operações de Crédito

R\$ 170,4 mi

Antecipação de Receita

R\$ 0

Percentual da Receita Corrente Líquida

Atual
1,79%

Alerta
14,4%

Limite
16%

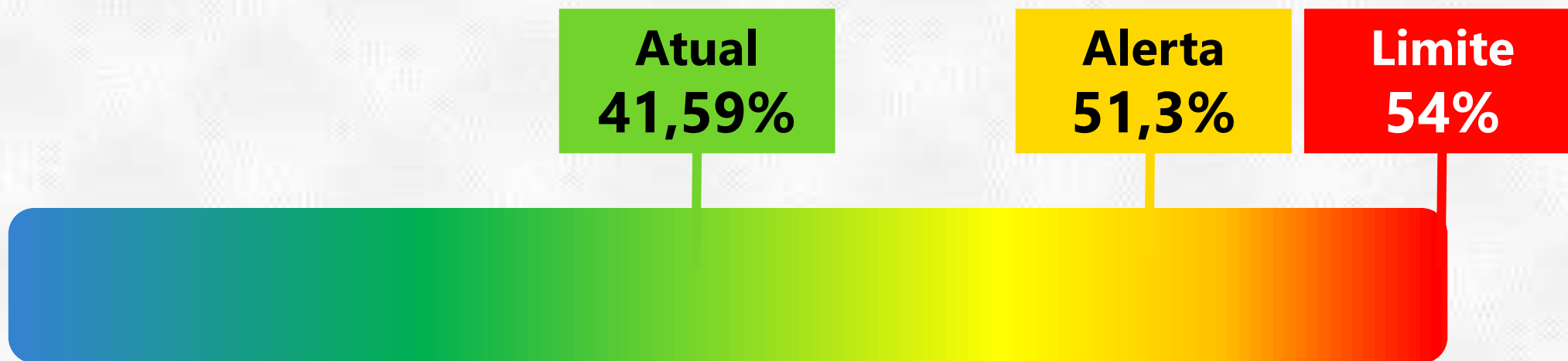




Metas e Limites - Despesa com Pessoal

Despesa Líquida R\$ 3,951 bi

Percentual da Receita Corrente Líquida





Metas e Limites - Publicidade e Propaganda

**Total com Serviços de
Publicidade e Propaganda**

R\$ 22 mi

Percentual da Receita Corrente Líquida

**Atual
0,23%**

**Limite
0,60%**





Metas e Limites - Caixa e Restos a Pagar

Disponibilidade de Caixa Líquida
(recursos não vinculados)

R\$ 2,173 bi

Variação real com relação
ao ano anterior



19,87%

Restos a pagar empenhados
e não liquidados

R\$ 1,029 bi

Variação real com relação
ao ano anterior



7,98%



Recursos comprometidos
com o plano de
investimentos do Município



Metas e Limites - Índices Constitucionais

SAÚDE



EDUCAÇÃO

Receita Realizada

R\$ 6.114.538

(Base de Cálculo)

Despesa Empenhada

R\$ 1.286.871

Em R\$ 1.000

Despesa Liquidada

R\$ 1.266.949

Em R\$ 1.000

**Atual
21,05%**

**Exigido
15%**

**Atual
26,00%**

**Exigido
25%**

Receita Realizada

R\$ 6.161.644

(Base de Cálculo)

Despesa Empenhada

R\$ 1.601.762

Em R\$ 1.000

Despesa Liquidada

R\$ 1.348.586

Em R\$ 1.000



Nota Curitibana
é pra ajudar
quem precisa.

nota.curitiba.pr.gov.br

NOTA
CURITIBANA



CURITIBA